

Réussir son orientation à l'UFR STAPS de Nantes

Journée Portes Ouvertes du 10 février 2024

Stéphane Bellard, Directeur de l'UFR STAPS

Tanguy Fétiveau, Directeur-adjoint Orientation et Insertion professionnelle

Découvrir l'UFR STAPS



Nantes Université

- Créée le 1er janvier 2022
- Modèle d'université inédit en France unissant
 - une **université** (Université de Nantes),
 - un **hôpital** universitaire (CHU de Nantes),
 - un institut de **recherche technologique** (IRT Jules Verne),
 - un organisme national de **recherche** (Inserm),
 - des **grandes écoles** (Centrale Nantes, École des Beaux-Arts Nantes Saint-Nazaire, École d'Architecture de Nantes)



Nantes Université

- 4 sites : **Nantes**, Carquefou, La Roche-sur-Yon, Saint-Nazaire
- 10 Campus (**Campus Terre** presque 50% des étudiants de l'université)
- 4 Pôles : **Santé**, Humanité, Société, Sciences et technologies
- 24 Composantes (**UFR**, Facultés, Ecoles ou Instituts)
- 42 laboratoires de recherche
- 43 000 étudiants ([nombreux services et dispositifs d'aide](#))
- 7800 personnels



L'UFR STAPS

- **UFR** : Unité de Formation et de Recherche
- **STAPS** : Sciences et Techniques des Activités Physiques et Sportives

- **1700** étudiant·e·s
- **50** enseignant·e·s titulaires
- **200** enseignant·e·s vacataires
- **15** personnels administratifs et techniques



3 laboratoires de recherches

MIP - Motricité Interactions Performance

Laboratoire pluri disciplinaire
(Physiologie, Biomécanique et Psychologie)
Contact : antoine.nordez@univ-nantes.fr



CENS - Centre Nantais de Sociologie

Laboratoire de sociologie
Contact : baptiste.viaud@univ-nantes.fr



DCS - Droit et Changement Social

Laboratoire de droit
Contact : francois.mandin@univ-nantes.fr



Découvrir l'UFR STAPS

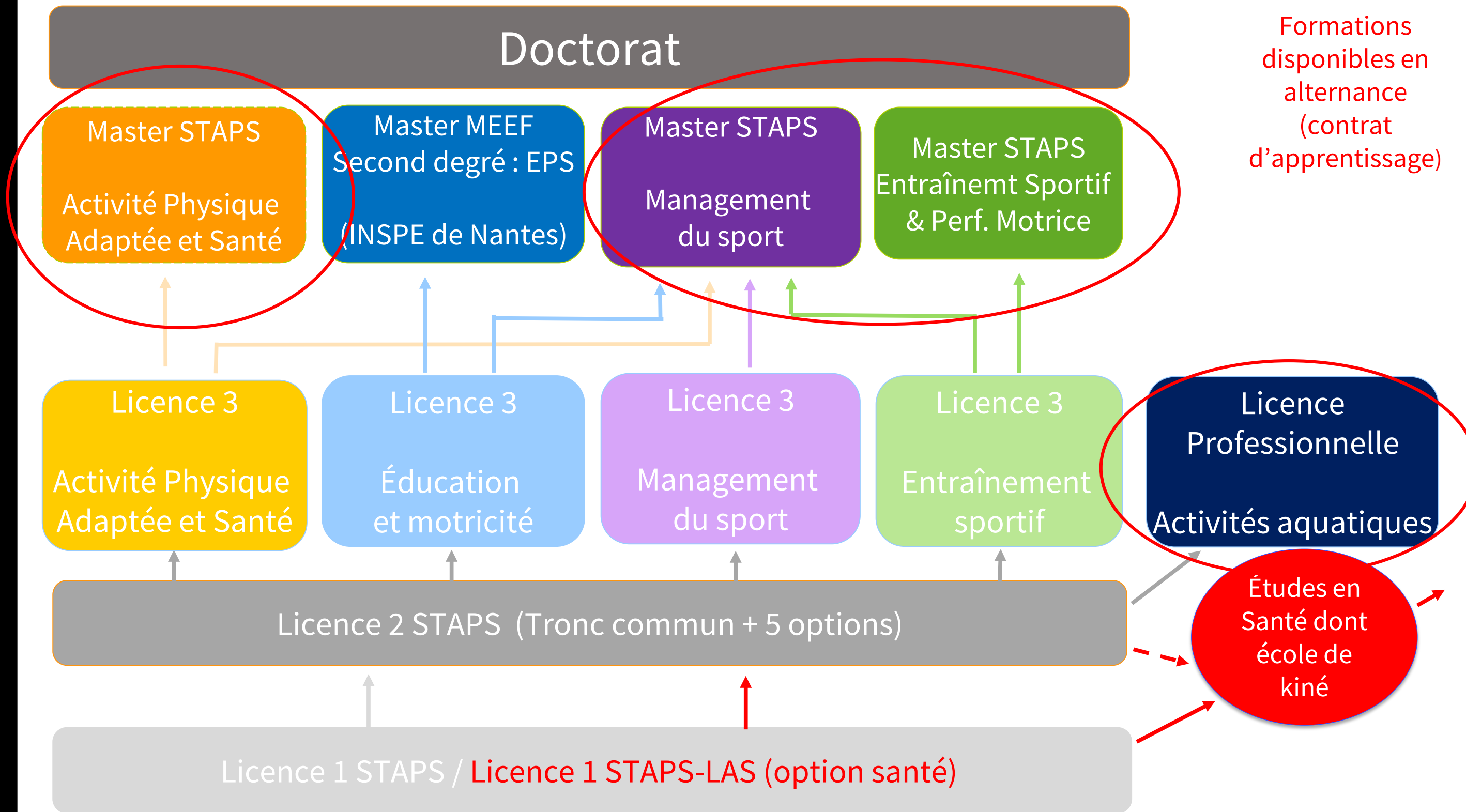
- [Visite virtuelle du bâtiment STAPS](#)
- [Vidéo de présentation de l'UFR en 3mn](#)
- Université dans votre lycée (webinaires en janvier)
- [Journée Portes Ouvertes](#)
- [L'université à l'essai \(vacances février\)](#)
- [Rubrique s'orienter sur notre site](#)



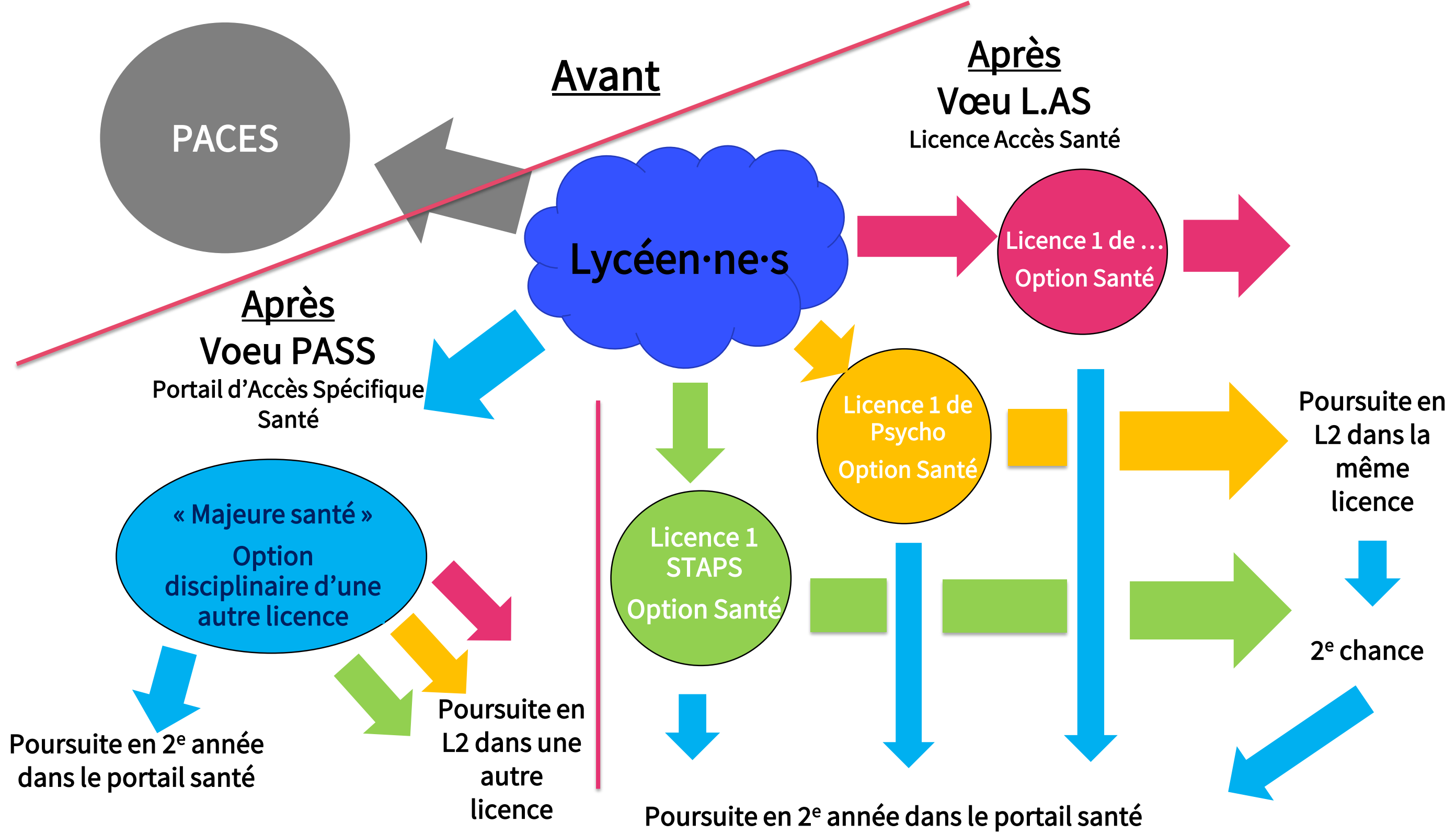
Notre offre de formation



L'offre de formation STAPS à Nantes



La réforme des études en santé



Formation initiale et formation continue

- Nos diplômes sont accessibles en formation initiale (après le bac ou en réorientation) ainsi qu'en [reprise d'études](#)
- Il est également possible de solliciter l'obtention de tout ou partie de nos diplômes grâce à la procédure de [validation d'acquis](#)
- Nous disposons enfin d'une offre de [formation continue](#)
 - CU Etirements et performance
 - DU Kinésithérapie du sport
 - DU APS de spécialité
 - DIU Enseignement de la natation, sécurité et sauvetage en milieu aquatique (Maître-Nageur Sauveteur)



Nos capacités d'accueil



Les capacités d'accueil à Nantes

Réforme Parcoursup depuis 2018 : fin du tirage au sort

- 1 vœu à l'UFR STAPS de Nantes consommé sur les 10 possibles dans Parcoursup
- 2 sous-vœux distincts :
 - 1) 440 places en L1 STAPS
Dont 20 à 40 places parcours aménagé en cas de réponse « oui si » de la commission
 - 2) 120 places en L1 STAPS-LAS option santé

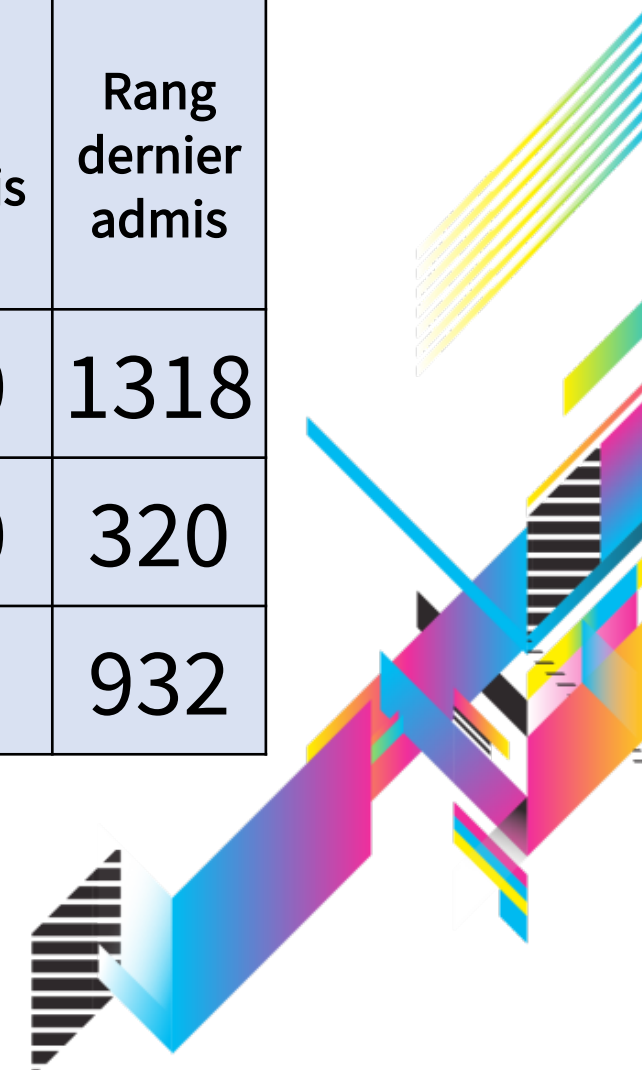
*Attention sectorisation
Départ. 44, 49, 85*



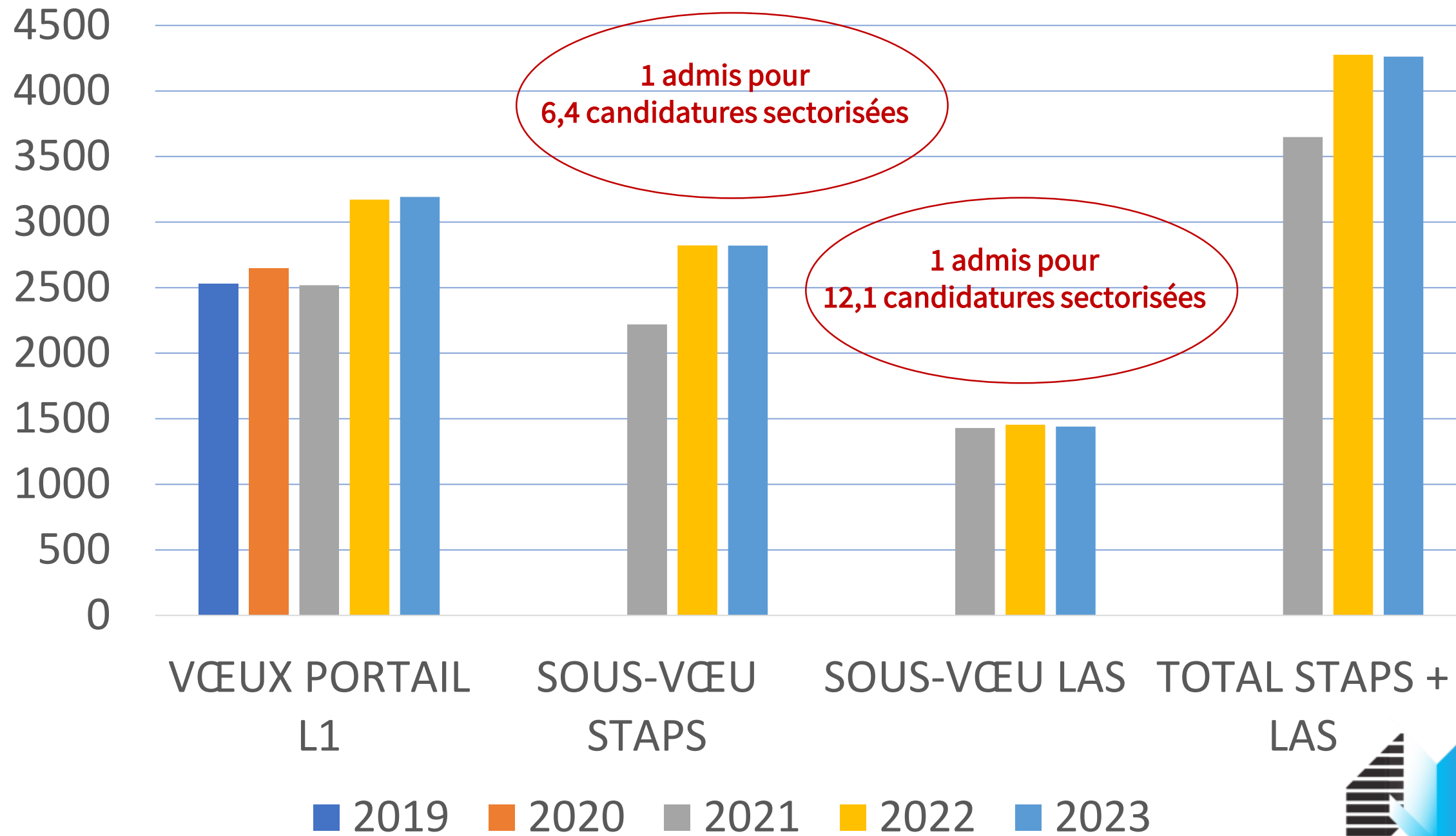
Candidatures et admissions l'an dernier

	2021 / 2022			2022 / 2023			2023 / 2024		
	Nbre de candidats	Nbre d'admis	Rang dernier admis	Nbre de candidats	Nbre d'admis	Rang dernier admis	Nbre de candidats	Nbre d'admis	Rang dernier admis
L1	5307	443	1220	5447	442	1328	5408	440	1318
LAS	3189	120	303	2714	120	336	2622	120	320
PASS	3421	80	1044	2857	80	991	2675	80	932

Plus de 8000 dossiers gérés par la
Commission d'Examen des Vœux STAPS



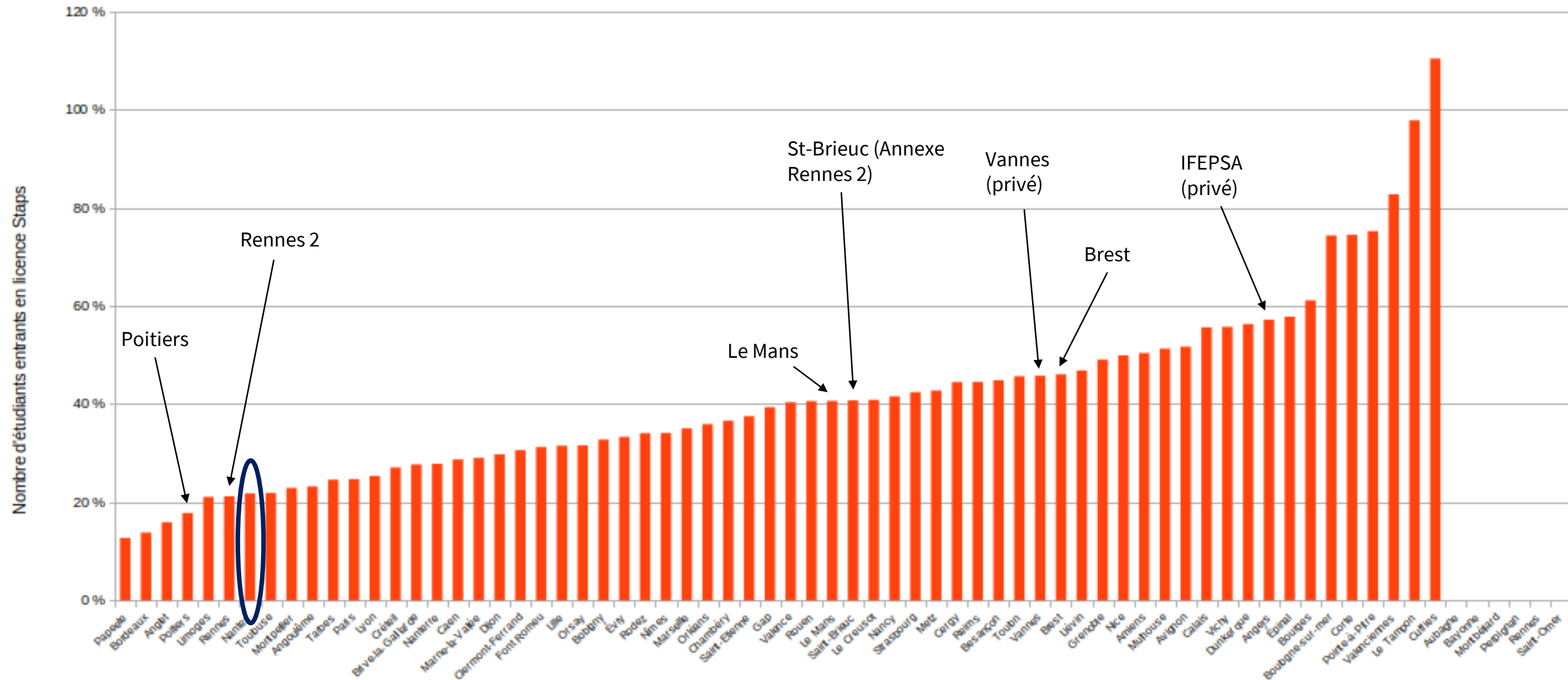
Evolution des candidatures sectorisées Parcoursup Nantes



L'UFR STAPS de Nantes parmi les plus en tension

[Cartographie interactive des formations STAPS en France](#)

Taux d'accès en L1 STAPS des différents sites de formation en Staps via Parcoursup



Modalités nationales d'évaluation des candidatures Parcoursup



5 attendus nationaux

Une note /20 issue de 150 coefficients
pour classer les candidatures

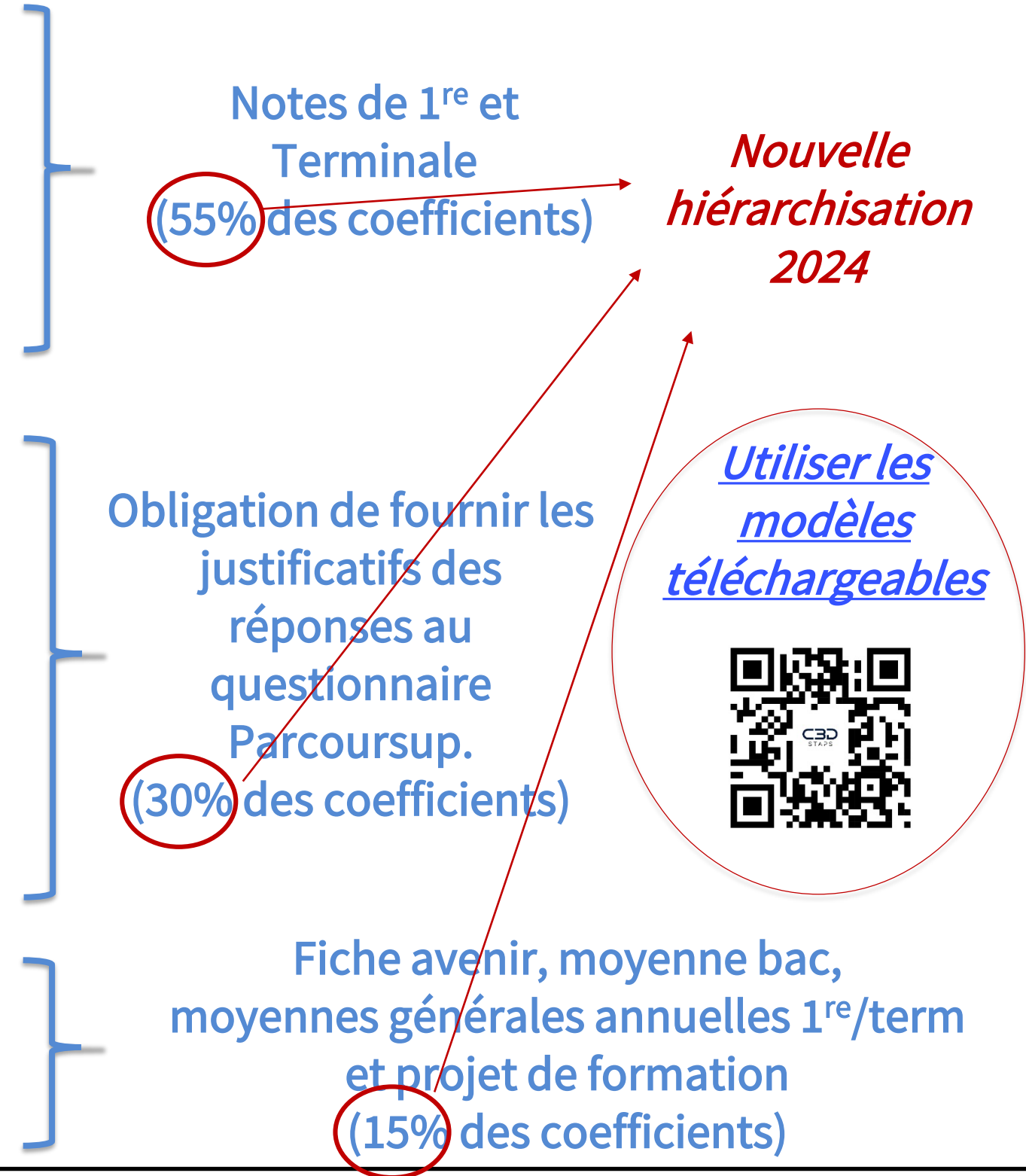
*Ce n'est pas
un robot qui
classe les
dossiers dans
Parcoursup !*

[Accéder au détail
des modalités de calcul
de la note /20](#)



Les attendus nationaux pour entrer en STAPS

1. Compétences scientifiques
2. Compétences littéraires et argumentaires
3. Compétences sportives
(1/3 Notes EPS et 2/3 niveau sportif actuel)
4. Intérêt pour l'exercice de responsabilités collectives, associatives ou citoyennes
5. Autonomie et méthodes pour réussir des études universitaires



Les compétences 1 et 2

Les enseignements communs du bac général

+ enseignement obligatoire de mathématiques à partir de sept 24

	Attendu 1 Compétences scientifiques	Attendu 2 Compétences littéraires et argumentaires
Français		60 % des coefficients
Histoire géographie		
Enseignement moral et civique		
Langues vivantes A et B		
EPS (évaluée dans l'attendu 3)		
Philosophie		
Mathématiques	40 % des coefficients	
Enseignement scientifique		

Les compétences 1 et 2

Les spécialités de bacs généraux

	Attendu 1 Compétences scientifiques	Attendu 2 Compétences littéraires et argumentaires
Arts		
Biologie écologie		
Histoire-géographie, géopolitique et sciences politiques		
Humanités, littérature et philosophie		
Langues, littératures et cultures étrangères et régionales		
Littérature et langues et cultures de l'Antiquité		
Mathématiques		
Numérique et sciences informatiques		
Physique-chimie		
Sciences de la vie et de la Terre		
Sciences de l'ingénieur		
Sciences économiques et sociales		
Education Physique, Pratiques et Culture Sportives		

40 %
des
coefficients

60 %
des
coefficients

- Tous les parcours de spécialités sont pris en compte.
- Une valorisation plus importante est attribuée aux candidats qui choisissent des spécialités renforçant les attendus 1 puisqu'ils sont moins représentés dans l'ensemble commun.

*Valorisée au maximum
mais ne garantit pas
une entrée en STAPS*

Les compétences 1 et 2

Les bacs technologiques

	Discipline	Attendu 1 Compétences scientifiques	Attendu 2 Compétences littéraires et argumentaires
Enseignements communs	Français		40%
	Histoire géographie		15%
	Enseignement moral et civique		5%
	Langues vivantes		10%
	EPS (évaluée dans l'attendu 3)		
	Philosophie		30%
	Mathématiques	25%	
Spécialités en 1re	Spécialité 1	15%	
	Spécialité 2	15%	
	Spécialité 3	15%	
Spécialités en Terminale	Spécialité 1	15%	
	Spécialité 2	15%	

Les compétences 1 et 2

Les bacs professionnels

Enseignement commun	Attendu 1 Compétences scientifiques (60%, soit coefficient 24)	Attendu 2 Compétences littéraires et argumentaires (60%, soit coefficient 24)
Enseignement moral et civique		33,3%
Français		33,3%
Histoire-géographie		33,3%
Mathématiques	33,3%	
Physique-chimie	33,3%	
Prévention-santé-environnement	33,3%	
Spécialités de bac professionnel	Attendu 1 Compétences scientifiques (40%, soit coefficient 16)	Attendu 2 Compétences littéraires et argumentaires (40%, soit coefficient 16)
Moyenne générale dans la spécialité en classe de première	50%	50%
Moyenne générale dans la spécialité en classe de terminale	50%	50%

Les compétences 1 et 2

- Pour chacun des attendus 1 et 2, une modulation de la moyenne sur 20 est effectuée selon le type de bac :
 - Bac général : +2 pts sur la moyenne sur 20
 - Bac technologique : +1 pt sur la moyenne sur 20
 - Bac professionnel : pas de modulation
- DEUST, STAPS/LAS, passerelles kiné ou autres parcours spécifiques sont traités en première intention avec les règles nationales de la C3D STAPS, mais soumis aux orientations prises par les CEV locales. Consultez les attendus et critères locaux sur Parcoursup
- En cas d'égalité de points, les candidats sont départagés par leurs notes en Français.

Les options

Les options sont valorisées par un bonus dans le calcul des attendus 1, 2 ou 3

Option	Attendu 1 Compétences scientifiques	Attendu 2 Compétences littéraires et argumentaires	Attendu 3 Compétences en APS
Arts			
LCA			
EPS			
LV3			
Mathématiques expertes			
Mathématiques complémentaires			
Droit et grands enjeux du monde contemporain			

Principes de classement des candidatures

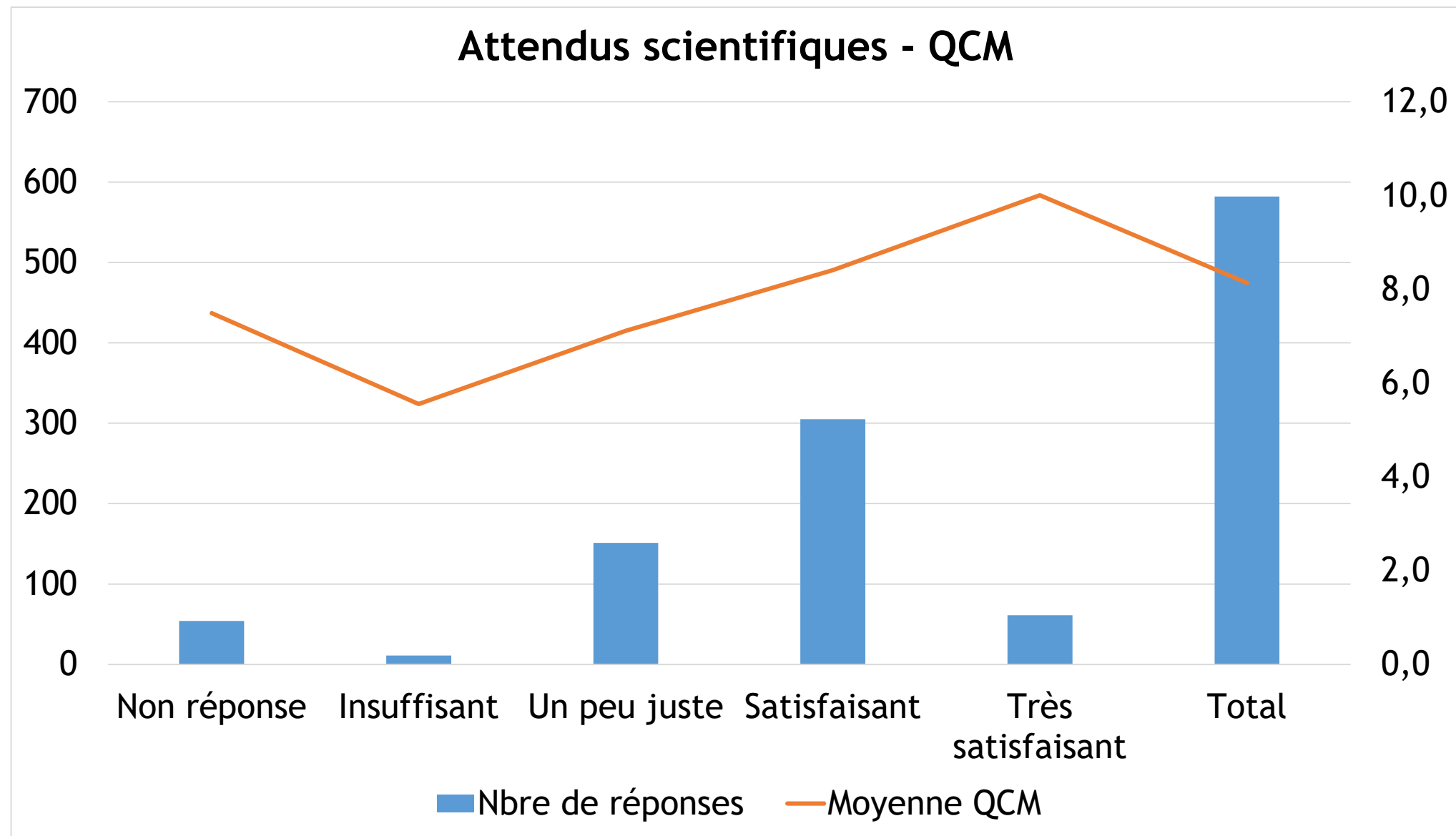
- La commission Parcoursup est constituée d'enseignants et d'enseignants-chercheurs de l'UFR STAPS
- Sectorisation : Très peu de candidats hors secteurs sont retenus (décision du Recteur).
Seule dérogation possible : Sportifs de Haut Niveau
- La commission classe les dossiers en attribuant une note sur 20 aux 5 attendus nationaux
- Les pièces justificatives sont vérifiées
- Le terme classement est préférable à celui de sélection : la commission tente de respecter la diversité des candidatures
- Toutes les candidatures sont analysées de façon anonyme
- Classements différents pour chaque parcours (ex. STAPS et STAPS LAS)

Les avis rendus par la commission Parcoursup

- La commission rend deux types d'avis :
 - « OUI » lorsque les compétences attendues paraissent satisfaisantes
 - « OUI SI » lorsque le niveau est insuffisant dans un ou plusieurs attendus : inscription possible uniquement en Parcours adapté
- Au-delà de la Capacité d'accueil : « En attente » (équivalent à une réponse négative)



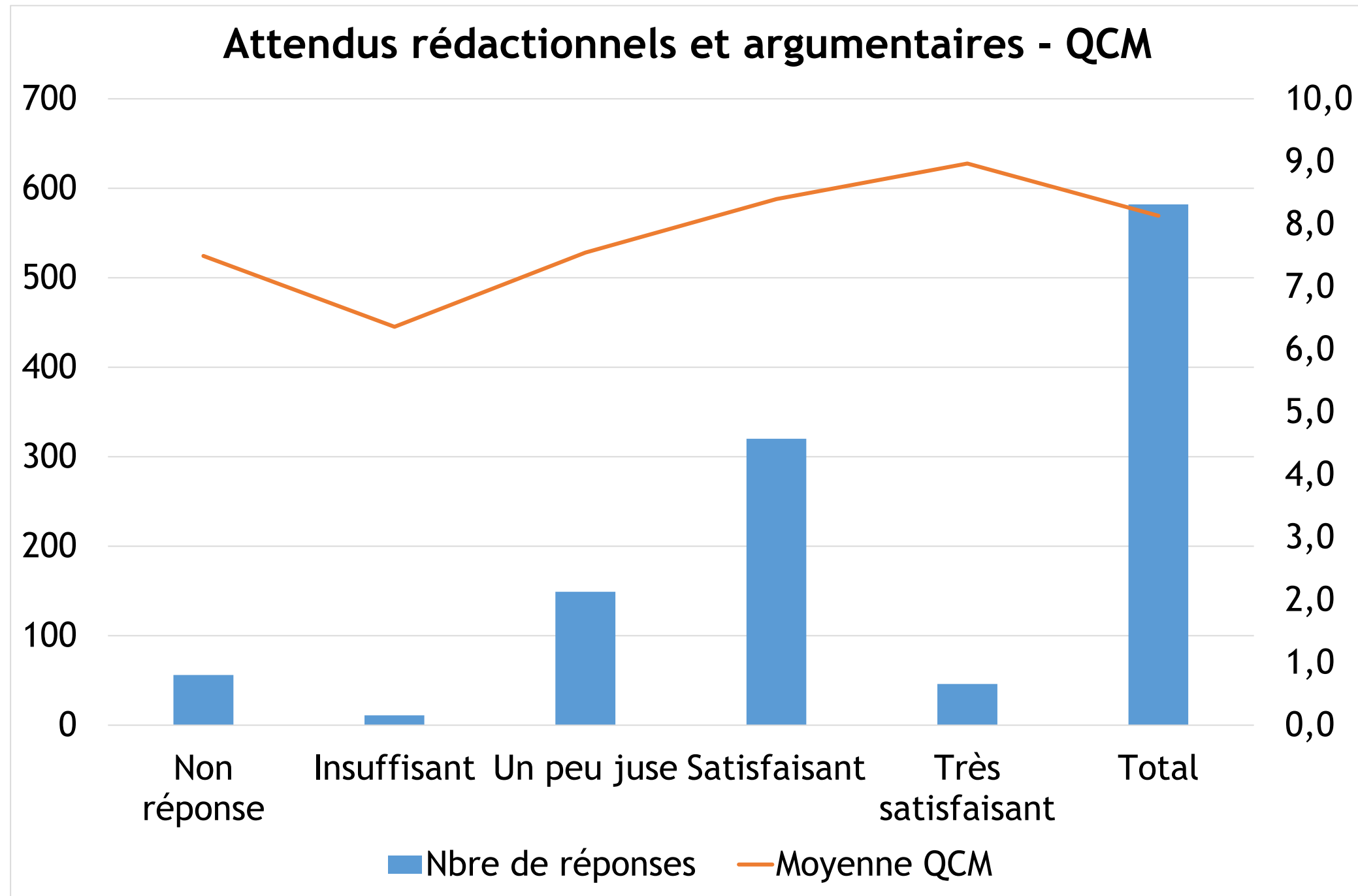
Impact de l'attendu 1 sur la réussite



Les étudiants qui ont estimé leur niveau de compétence comme très satisfaisant ou satisfaisant obtiennent les meilleures moyennes à l'évaluation de mi-semester 1



Impact de l'attendu 2 sur la réussite



Le constat est identique pour les compétences rédactionnelles et argumentaires

Les conseils en orientation



Évaluer ses chances de réussir en L1 STAPS



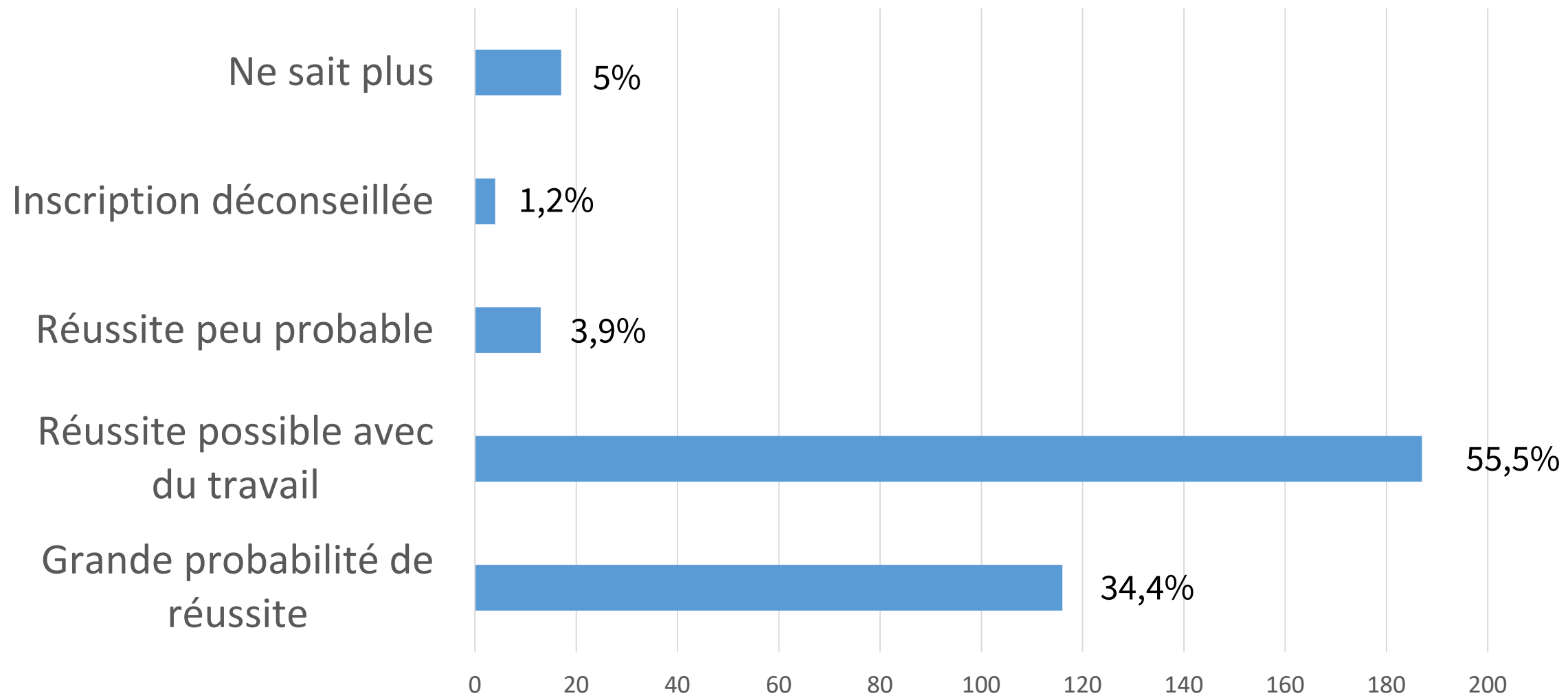
[Auto-Positionnement en
Ligne des Lycéens](#)



- 15mn pour s'auto-évaluer dès l'entrée au lycée
- Test national proposé à tous les candidat·e·s sur Parcoursup
- Possibilité d'estimer ses chances de réussir sa première année de manière totalement anonyme

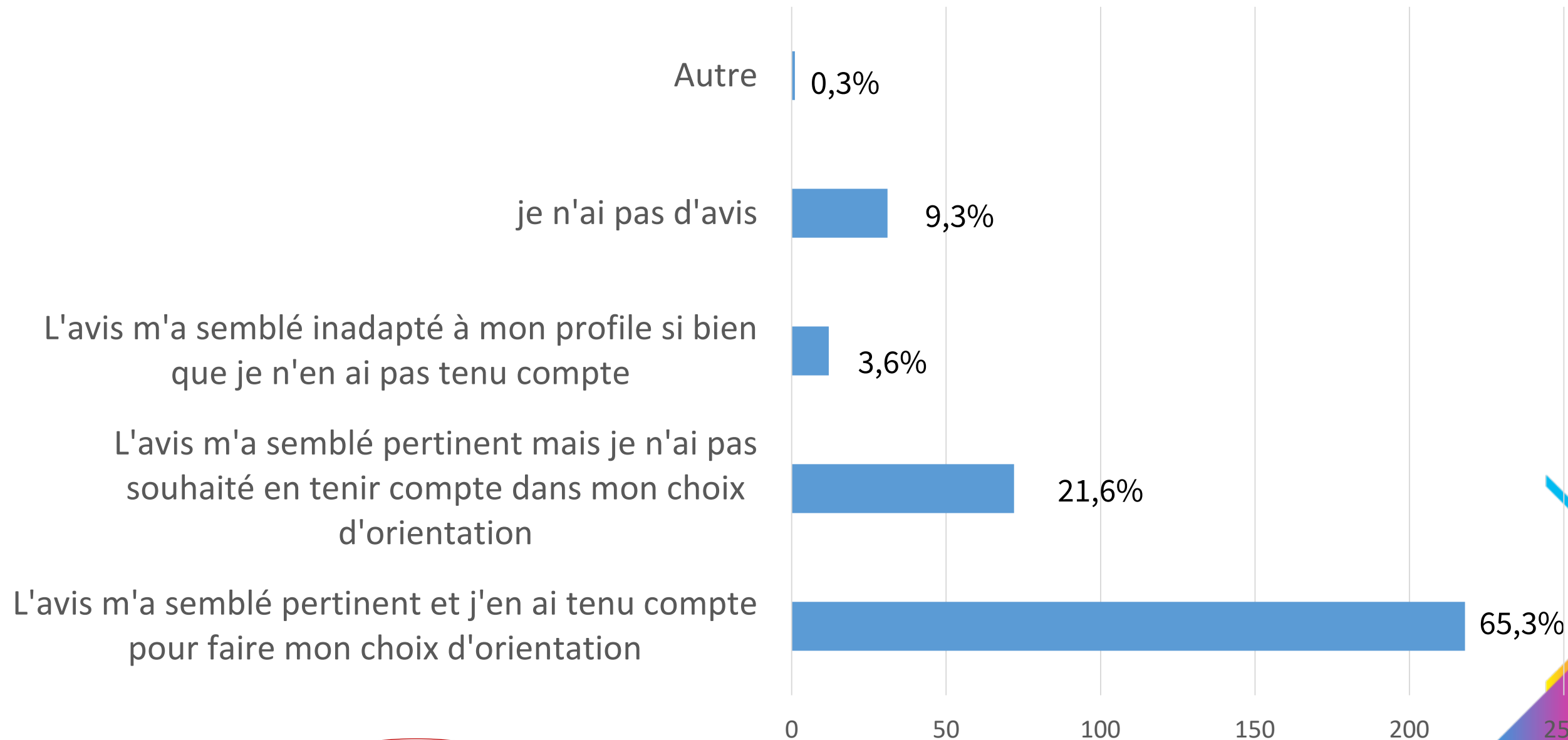
Seulement 42% des L1 cette année se souviennent d'avoir rempli ce test. Ils étaient 2/3 avant le covid !!!

Avis obtenu dans ApLLy chez les L1 STAPS 2022



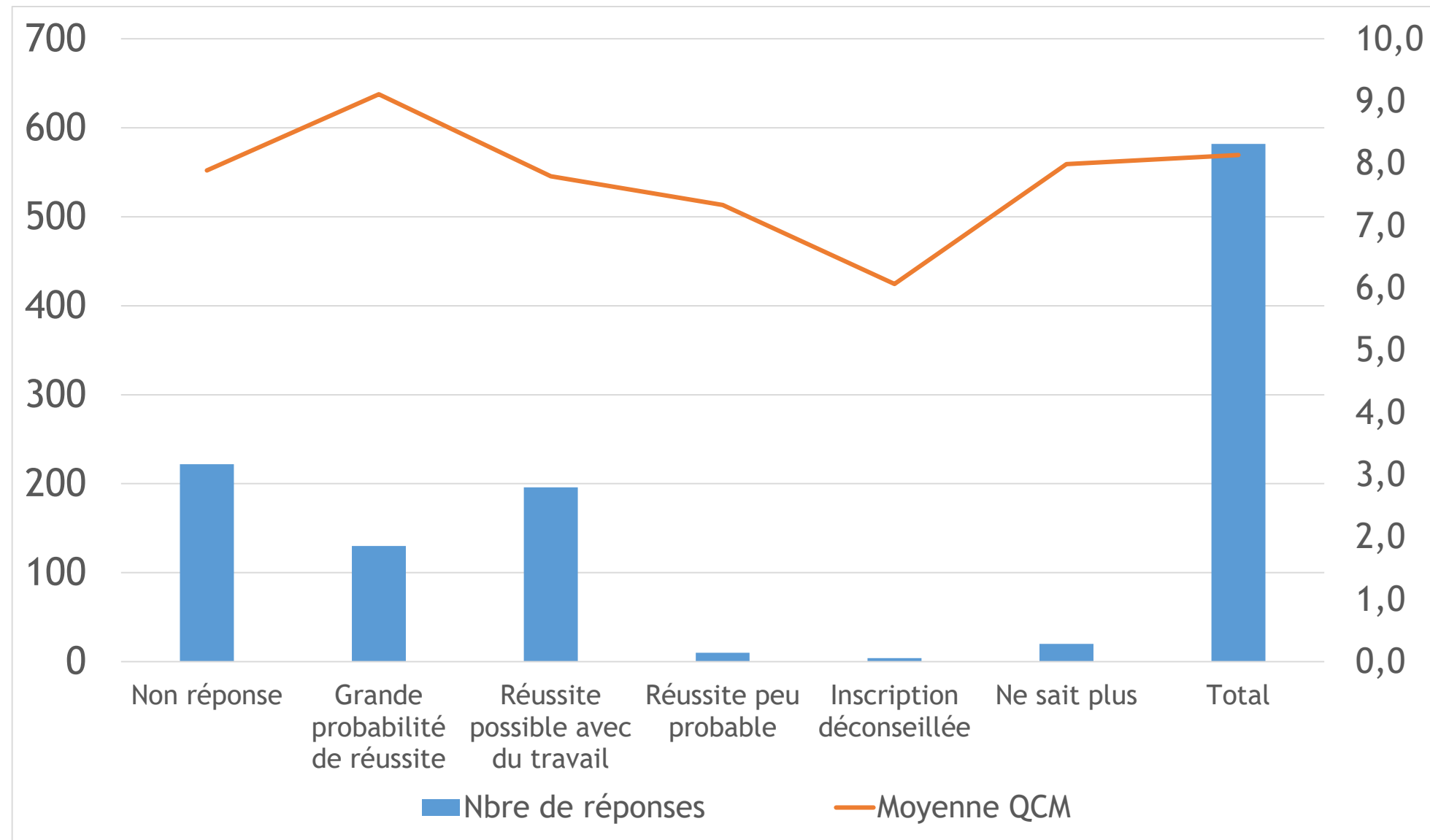
Un test fiable à plus de 90 %

Pertinence de l'avis ApLLy selon les L1 STAPS 2022



Un avis jugé pertinent à 87% par les étudiants

Comparaison entre l'avis ApLLy et les résultats au semestre 1 en L1 STAPS



Une forte corrélation entre les avis rendus par ApLLy et les résultats aux examens



Conseils pour les L1 STAPS LAS (option santé)

- Très bon niveau dans les attendus 1 et 2
 - Attention particulière dans les compétences scientifiques : garder au moins une spécialité scientifique en terminale
- Nécessité d'avoir de très bons attendus 3 et 4 : compétence dans les APS et engagement
 - Excellente note d'EPS
 - Très bon niveau dans au moins 1 pratique sportive
 - Diversité de pratiques
 - Excellente condition physique
 - Pratique AS collège / lycée
 - Expériences d'encadrement, etc
- Envisager une poursuite en STAPS en cas d'échec
- Sinon, passer par PASS ou par une autre L.AS



Les choix de spécialités

Choix de spécialités effectués en 1re

1	mathématiques	57%
2	histoire-géographie, géopolitique et sciences politiques	20%
3	langues, littératures et cultures étrangères et régionales	8%
4	sciences de la vie et de la Terre	5%
5	physique-chimie	3%
6	humanités, littérature et philosophie	2%
7	sciences économiques et sociales	2%
8	arts	1%
9	numérique et sciences informatiques	1%
10	biologie écologie	0%
11	littérature et langues et cultures de l'Antiquité	0%
12	sciences de l'ingénieur	0%

Choix de spécialités effectués en Terminale

1	mathématiques	35%
2	sciences de la vie et de la Terre	24%
3	physique-chimie	19%
4	histoire-géographie, géopolitique et sciences politiques	13%
5	langues, littératures et cultures étrangères et régionales	6%
6	humanités, littérature et philosophie	1%
7	sciences économiques et sociales	1%
8	biologie écologie	1%
9	arts	0%
10	numérique et sciences informatiques	0%
11	littérature et langues et cultures de l'Antiquité	0%
12	sciences de l'ingénieur	0%

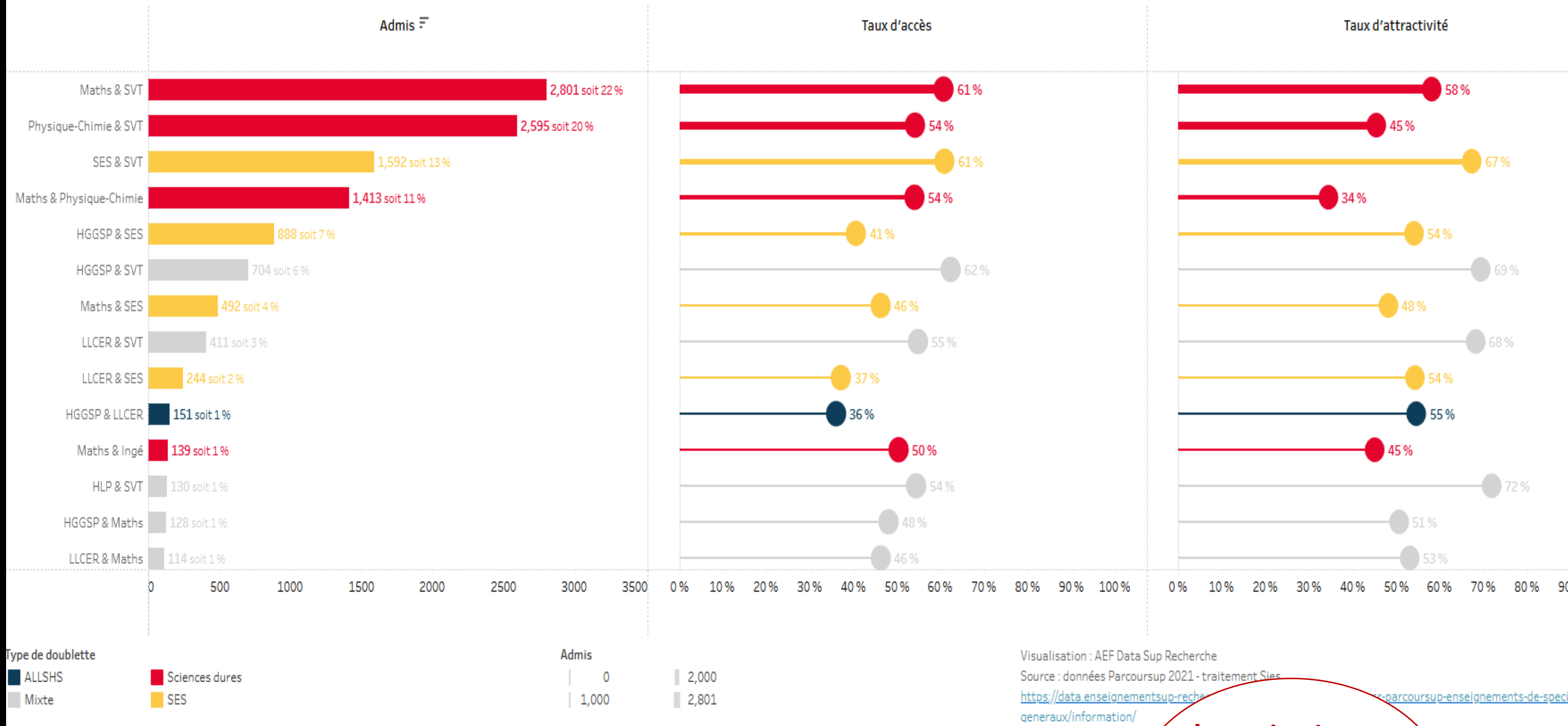
Différentiel entre le choix en Terminale et le choix en 1re

1	sciences de la vie et de la Terre	+19%
2	physique-chimie	+16%
3	biologie écologie	0%
4	littérature et langues et cultures de l'Antiquité	0%
5	sciences de l'ingénieur	0%
6	numérique et sciences informatiques	0%
7	arts	0%
8	sciences économiques et sociales	-1%
9	humanités, littérature et philosophie	-1%
10	langues, littératures et cultures étrangères et régionales	-3%
11	histoire-géographie, géopolitique et sciences politiques	-7%
12	mathématiques	-22%

**Il ne s'agit que
d'un constat,
pas d'un conseil**



Les doublettes de spécialités des admis



Les doublettes associant maths, SVT ou physique-chimie représentent 53% des admis en L1 STAPS en 2021

Il ne s'agit que d'un constat, pas d'un conseil

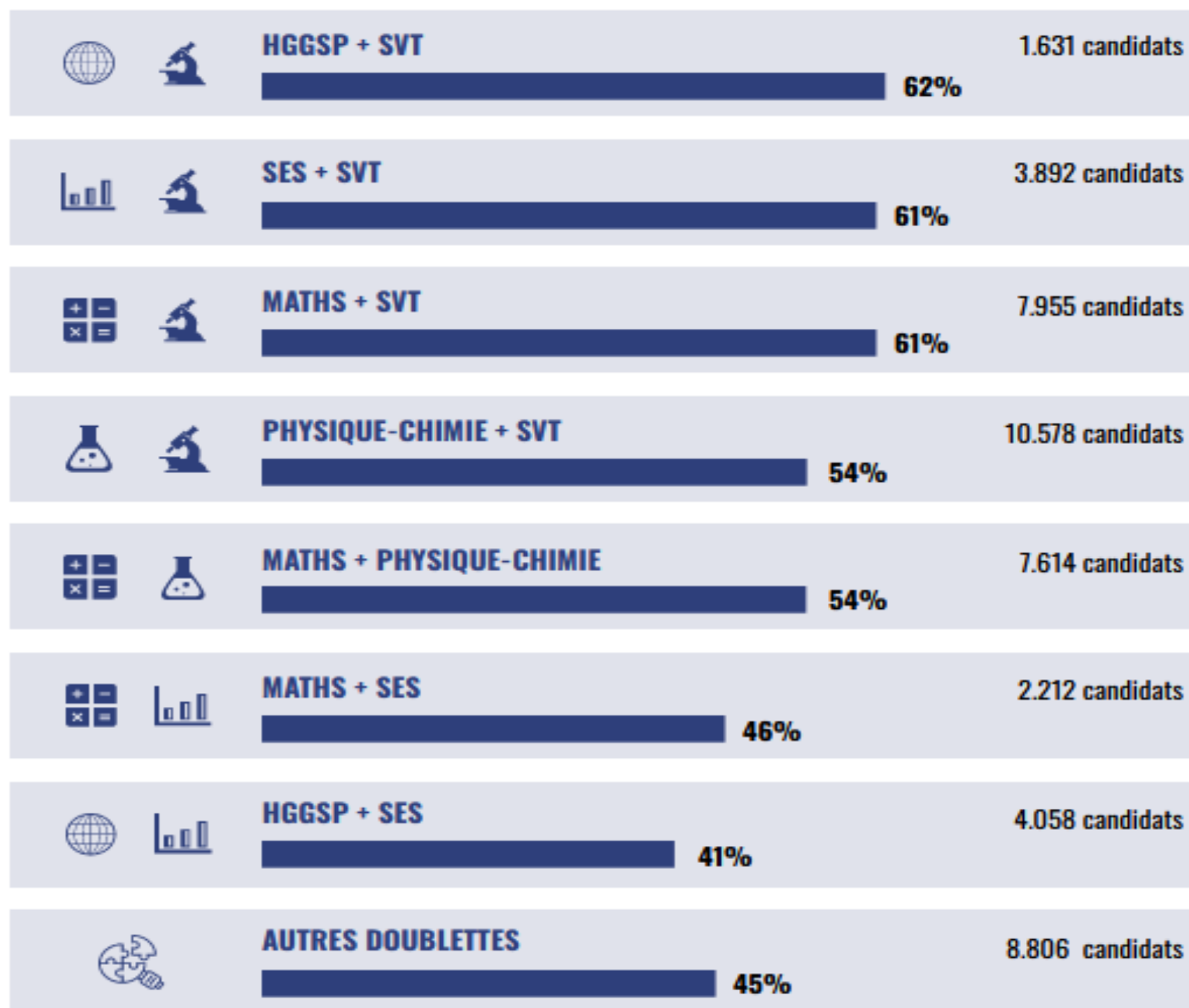
Les doublettes de spécialités des admis

Les profils acceptés en

LIGENCE STAPS

by l'Étudiant

Part des candidats ayant reçu une proposition sur Parcoursup 2021, en fonction de la doublette de spécialités suivie en terminale.



Il ne s'agit que
d'un constat,
pas d'un conseil

Source : données ministère de l'Enseignement supérieur, 2021.



Les facteurs de réussite




L'effet Parcoursup sur les taux de réussite L1

	2016-2017	2017-2018	2018-2019	2019-2020	2020-2021	2021-2022	2022-2023
Taux de réussite L1 parcours classique	33%	33%	59%	73%	53%	50%	57%
Taux de réussite L1 parcours kiné (jusqu'en 2020) puis L.AS	81%	85%	98%	100%	73%	70%	64%

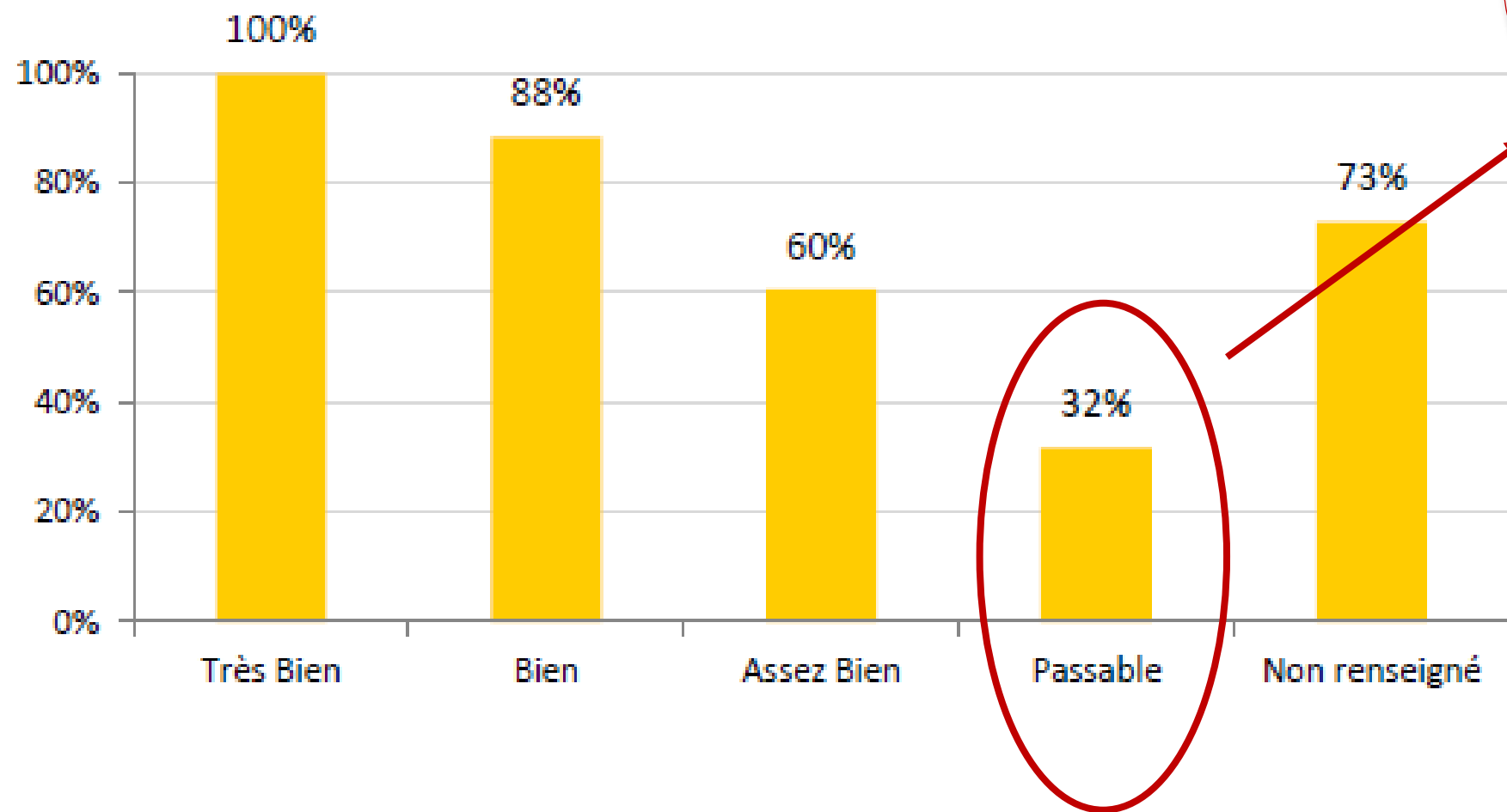
1^{ère} année parcoursup

Effet confinement



Les résultats au bac prédisent bien la réussite

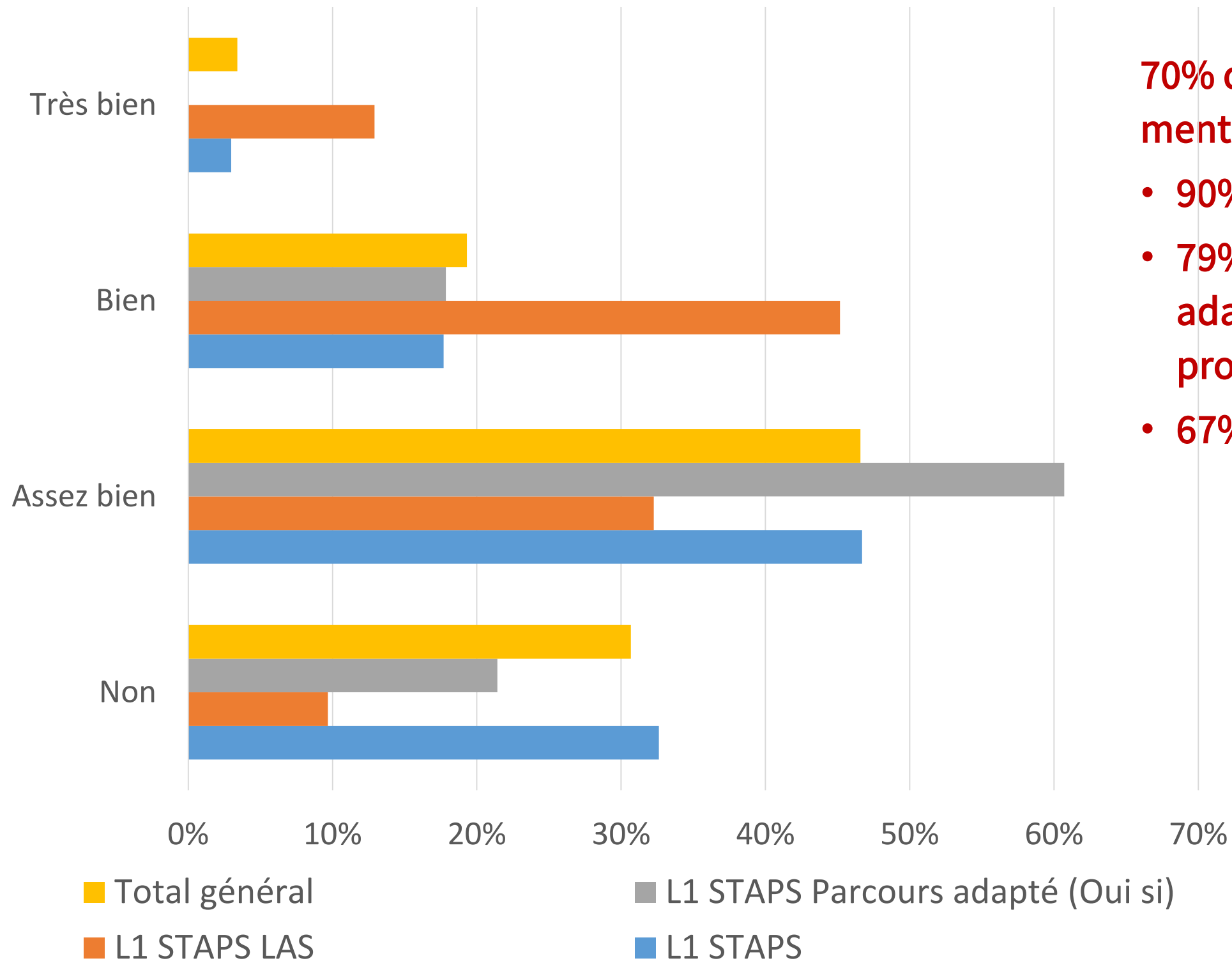
Taux de réussite 2020/21 des présents par mention au baccalauréat



Moins d'1 étudiant sur 3 réussit sa L1 lorsqu'il n'a pas de mention



Les mentions au bac



70% des L1 ont une mention

- 90% des L1 STAPS LAS
- 79% des Parcours adaptés (oui.si) bacs pros et technos
- 67% des L1 STAPS



Les facteurs de réussite

- Compétences scientifiques certes mais ne pas reproduire coûte que coûte l'ancienne filière S
- Être bon dans ses spécialités
- Méthodes et capacités de travail
- Autonomie
- Condition physique
- Éviter le choc du 1er semestre (25% de réussite avant Parcoursup)
- Éviter les redoublements infructueux (taux de réussite extrêmement faible si moyenne <8 la 1re année)

Redoublants

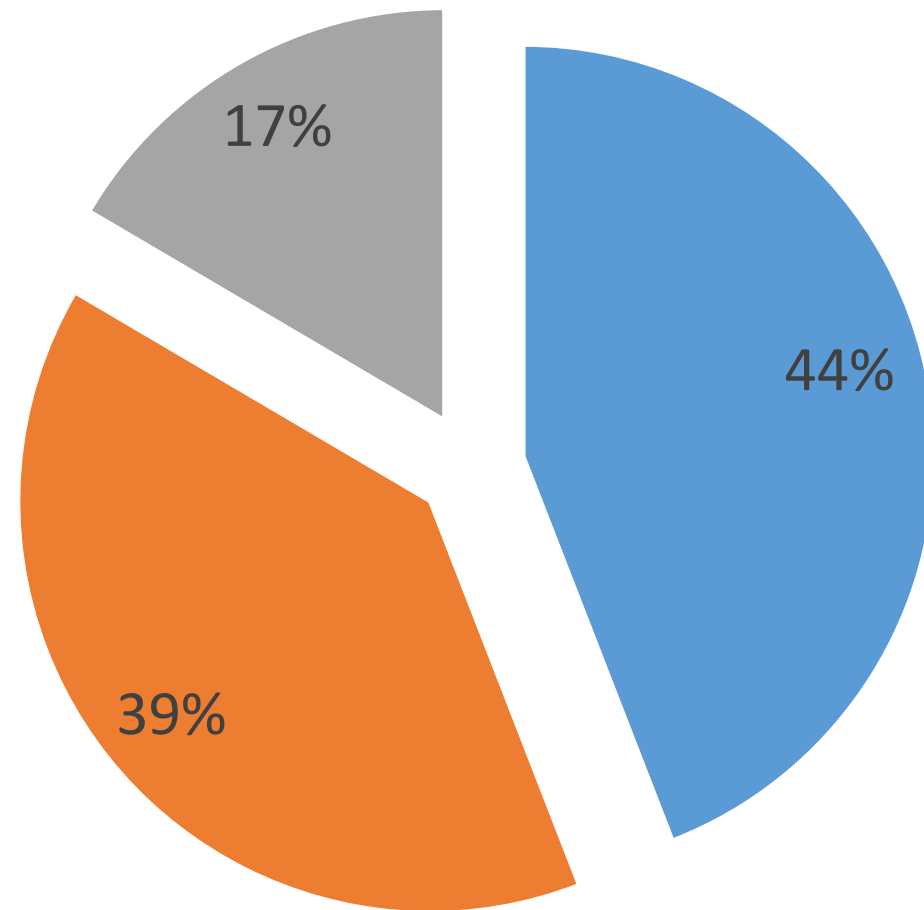
2020 : 38

2021 : 102

2022 : 141

2023 : 110

Avis mentionnés dans la fiche avenir



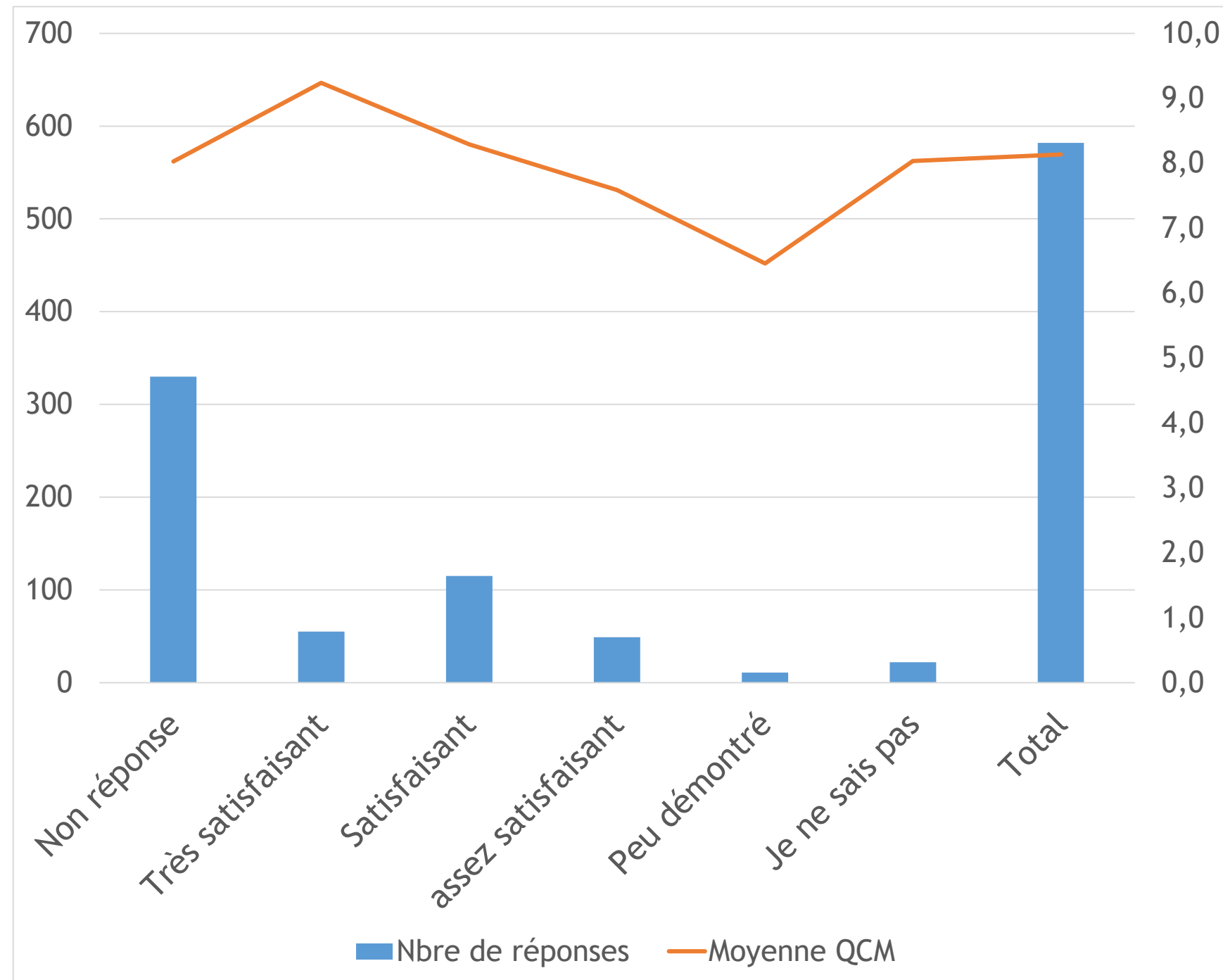
■ oui ■ non ■ réorientés non concernés

Environ 1 étudiant sur 2 en terminale l'an dernier déclare avoir connaissance du contenu de sa Fiche Avenir

Non évaluée pour les étudiants réorientés
Les notes de bacs et le projet de formation prennent plus d'importance



Avis sur les méthodes de travail et résultats S1

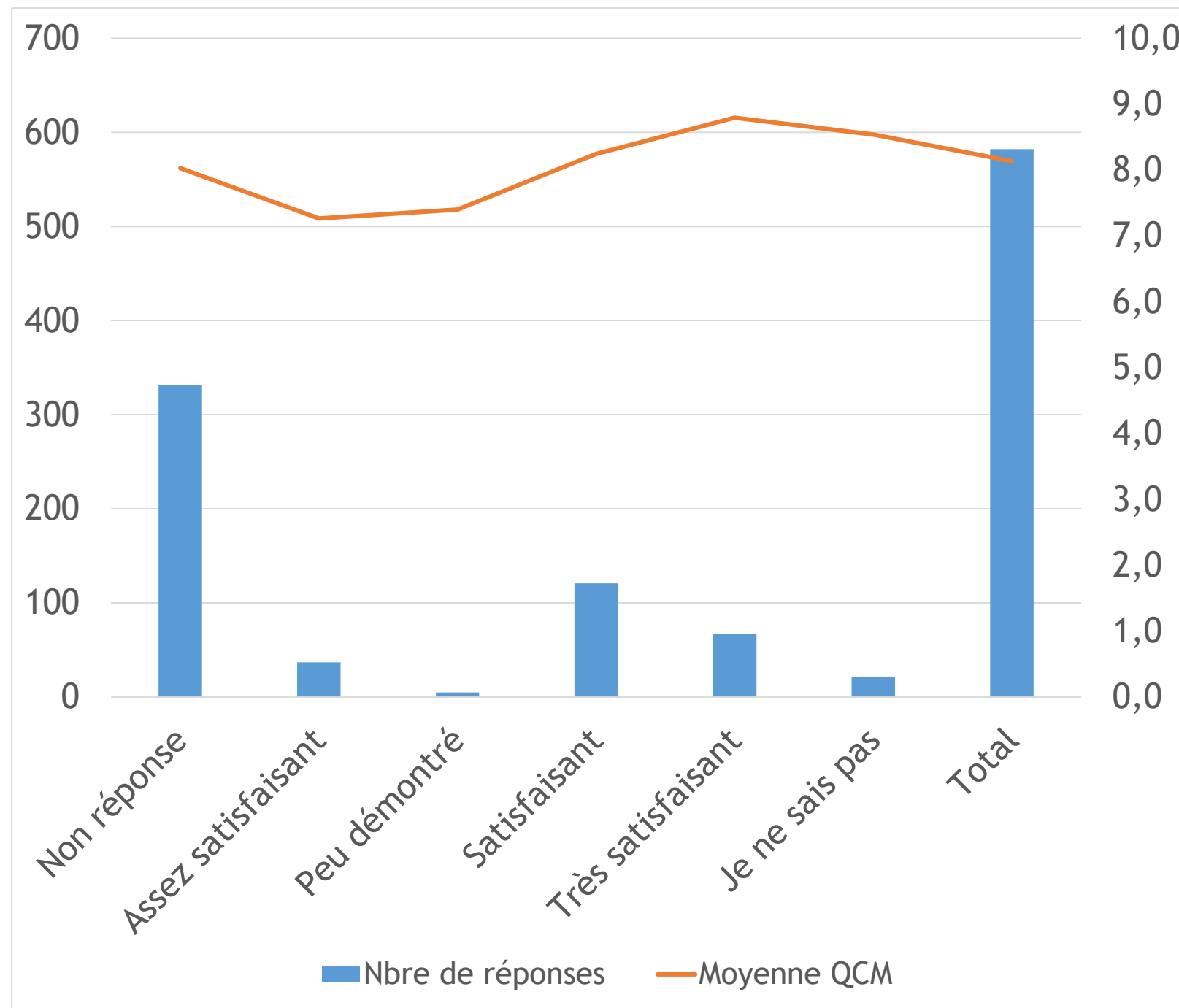


Une corrélation entre les avis portés par les professeurs principaux et les estimations des étudiants.

Les étudiants qui ont estimé Satisfaisant ou Très satisfaisant l'avis porté sur eux par leur professeur principal ont obtenu les meilleures moyennes.



Avis sur l'autonomie et résultats S1



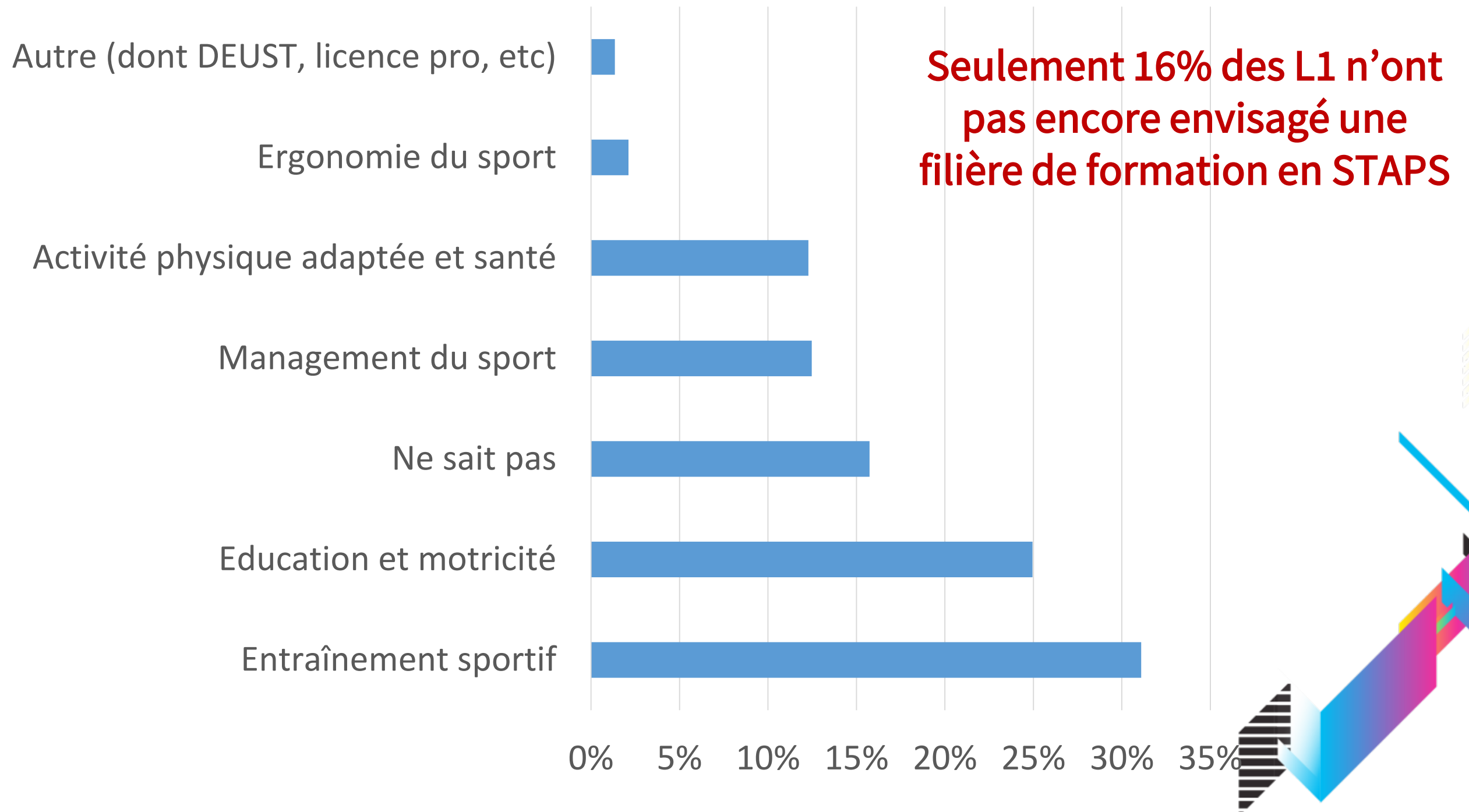
Une corrélation également constatée sur les avis concernant l'autonomie



Une orientation en STAPS pour aller vers quels métiers ?

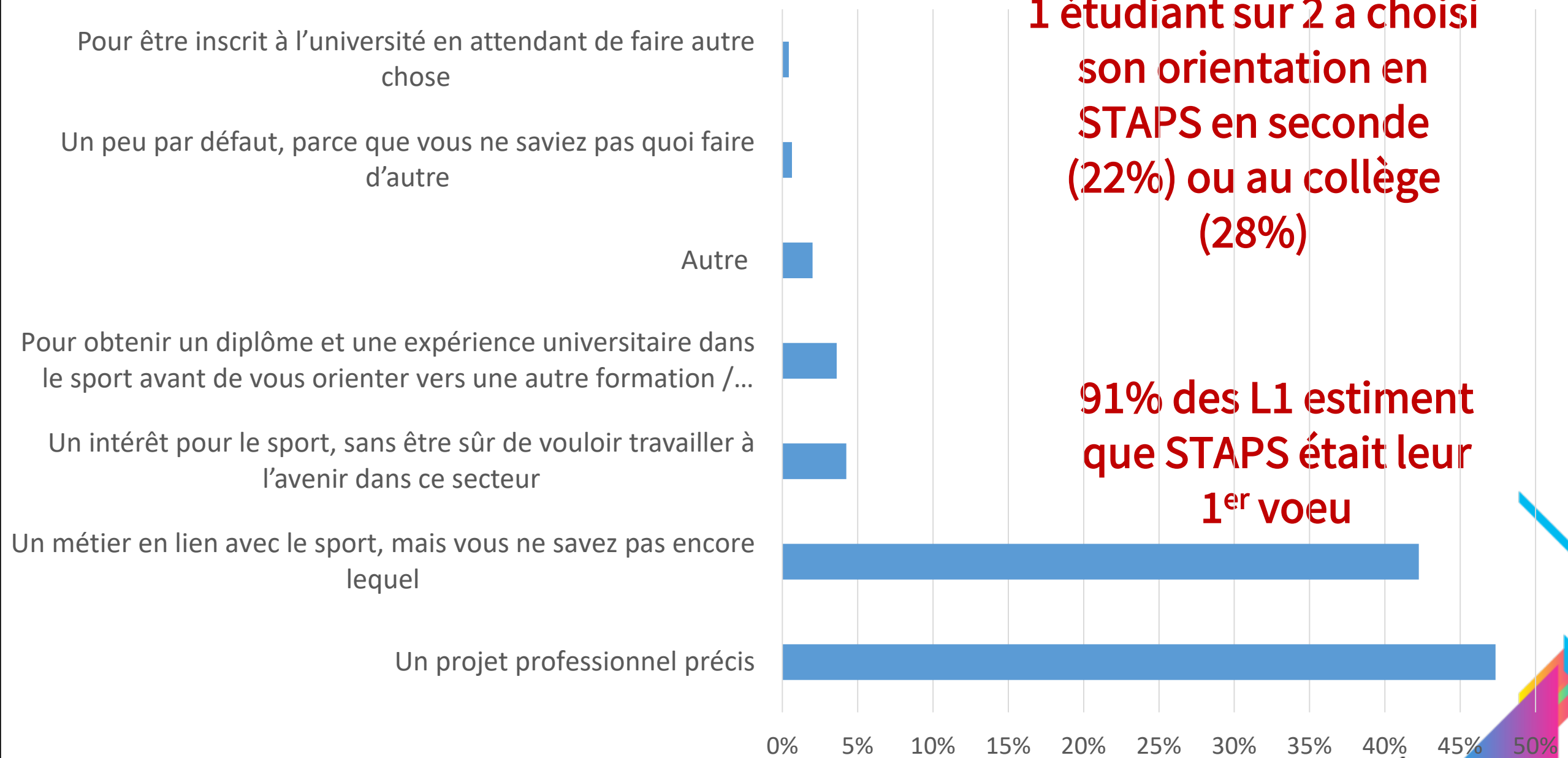


Les projets de formation en STAPS



2 étudiants sur 3 projettent d'aller au niveau master

Le choix de la filière STAPS



1 étudiant sur 2 a choisi son orientation en STAPS en seconde (22%) ou au collège (28%)

91% des L1 estiment que STAPS était leur 1^{er} voeu

1 étudiant sur 2 a déjà un projet professionnel précis en entrant en STAPS

L'insertion professionnelle

- Nombreuses informations sur notre site internet rubrique [Emploi et Professionnalisation](#)
- Les étudiants peuvent solliciter la CLIP STAPS* et le SUIO**
- Les L1 sont accompagnés dans la construction de leur parcours de formation
- Quelques chiffres clés sur l'insertion professionnelle de nos diplômés (Enquête 2021 - 2022)
 - Les taux d'insertion professionnelle varient selon les formations entre 88% et 100%
 - 100% d'insertion pour tous nos masters interrogés 30 mois après obtention de leur diplôme
 - 100 % trouvent leur 1^{er} emploi en moins d'un an (entre 50% et 80% en moins de 3 mois)
 - L'écart de salaire moyen entre les titulaires d'un master STAPS et les titulaires d'une licence STAPS est d'environ 400 euros nets mensuels

* Cellule Locale d'Insertion Professionnelle STAPS ** Service Universitaire d'Insertion et d'Orientation

Les débouchés de nos formations

Métiers de l'enseignement, de l'éducation et de la formation

- Professeur d'EPS en lycées et collèges
- Professeur des écoles
- Conseiller Principal d'Education
- Educateur territorial des APS
- Responsable de formation dans les secteurs éducatif et sportif
- Médiateur sportif
- animateur socio-culturel
- Chargé de mission sport et citoyenneté
- Agent de développement fédération multisports
- Recherche et formation...

Management du Sport

- Directeur de structure de loisirs sportifs
- Chef de projet dans les métiers du sport, du tourisme et de l'aménagement territorial
- Chargé de développement dans les collectivités territoriales
- Chargé d'études pour l'évaluation des politiques sportives
- Agent de développement pour les fédérations, les ligues ou les comités sportifs
- Commercial sportif
- Auto-entrepreneur événementiel sportif
- Chargé des partenariats et de la communication...



Les débouchés de nos formations

Activité Physique Adaptée et Santé

- Enseignant en APA en milieu hospitalier
- Coordinateur sport, santé bien-être
- Chargé de projet ou d'enseignement dans un IME, au sein d'une structure médicale ou paramédicale,
- Chargé de développement handisport,
- Enseignant en APA en profession libérale pour personnes atteintes de maladies chroniques ...

Entraînement, Optimisation de la Performance Sportive

- Entraîneur
- Chef de projets au sein d'une fédération sportive
- Chargé de réathlétisation
- Analyste vidéo
- Préparateur physique ou mental
- Conseiller technique et de développement
- Ingénieur conseil ou ingénieur chargé de Recherche et Développement
- Recherche et formation...

Licence professionnelle Activités Aquatiques

- Maître Nageur Sauveteur
- Directeur de structure aquatique
- Chef de bassin
- Coach sportif (santé, publics spécifiques, enfants, aquaphobes, ...)
- ...



Toutes les informations sont disponibles sur notre [site internet](#)

*Journée Portes Ouvertes du CREPS
samedi 17 février 10h*



IN

U